



ТЕРРИТОРИАЛЬНЫЙ ОРГАН ФЕДЕРАЛЬНОЙ СЛУЖБЫ
ГОСУДАРСТВЕННОЙ СТАТИСТИКИ
ПО РОСТОВСКОЙ ОБЛАСТИ

Занятость и безработица в Ростовской области



июль – сентябрь 2022 года



ФЕДЕРАЛЬНАЯ СЛУЖБА
ГОСУДАРСТВЕННОЙ СТАТИСТИКИ

Занятость и безработица в Ростовской области

Территориальный орган
Федеральной службы
государственной статистики
по Ростовской области

июль – сентябрь 2022 года


- 01 Портрет занятого и безработного
- 02 Рабочая сила, занятые и безработные
- 03 Уровень участия населения в составе рабочей силы
- 04 Уровень занятости населения
- 05 Численность безработных
- 06 Уровень безработицы населения
- 07 Продолжительность поиска работы безработными

* Ежеквартальные данные оперативной статистики



ПОРТРЕТ ЗАНЯТОГО И БЕЗРАБОТНОГО*

В ВОЗРАСТЕ 15 ЛЕТ И СТАРШЕ

ИЮЛЬ-СЕНТЯБРЬ 2022 г.	ЧИСЛЕННОСТЬ, ТЫС.ЧЕЛ.	СРЕДНИЙ ВОЗРАСТ, ЛЕТ	ПОЛ (ДОЛЯ ОТ ОБЩЕЙ ЧИСЛЕННОСТИ СООТВЕТСТВУЮЩЕЙ КАТЕГОРИИ)	
ЗАНЯТЫЕ	2 060,6 тыс.чел.	42,0 лет	 52,2%	 47,8%
			 55,2%	 44,8%
БЕЗРАБОТНЫЕ	75,3 тыс.чел.	35,3 лет		

* По данным выборочного обследования рабочей силы в возрасте 15 лет и старше.

ЧИСЛЕННОСТЬ РАБОЧЕЙ СИЛЫ*

ТЫСЯЧ ЧЕЛОВЕК

ИЮЛЬ - СЕНТЯБРЬ 2022 г.

Численность безработных

ЧИСЛЕННОСТЬ
РАБОЧЕЙ СИЛЫ

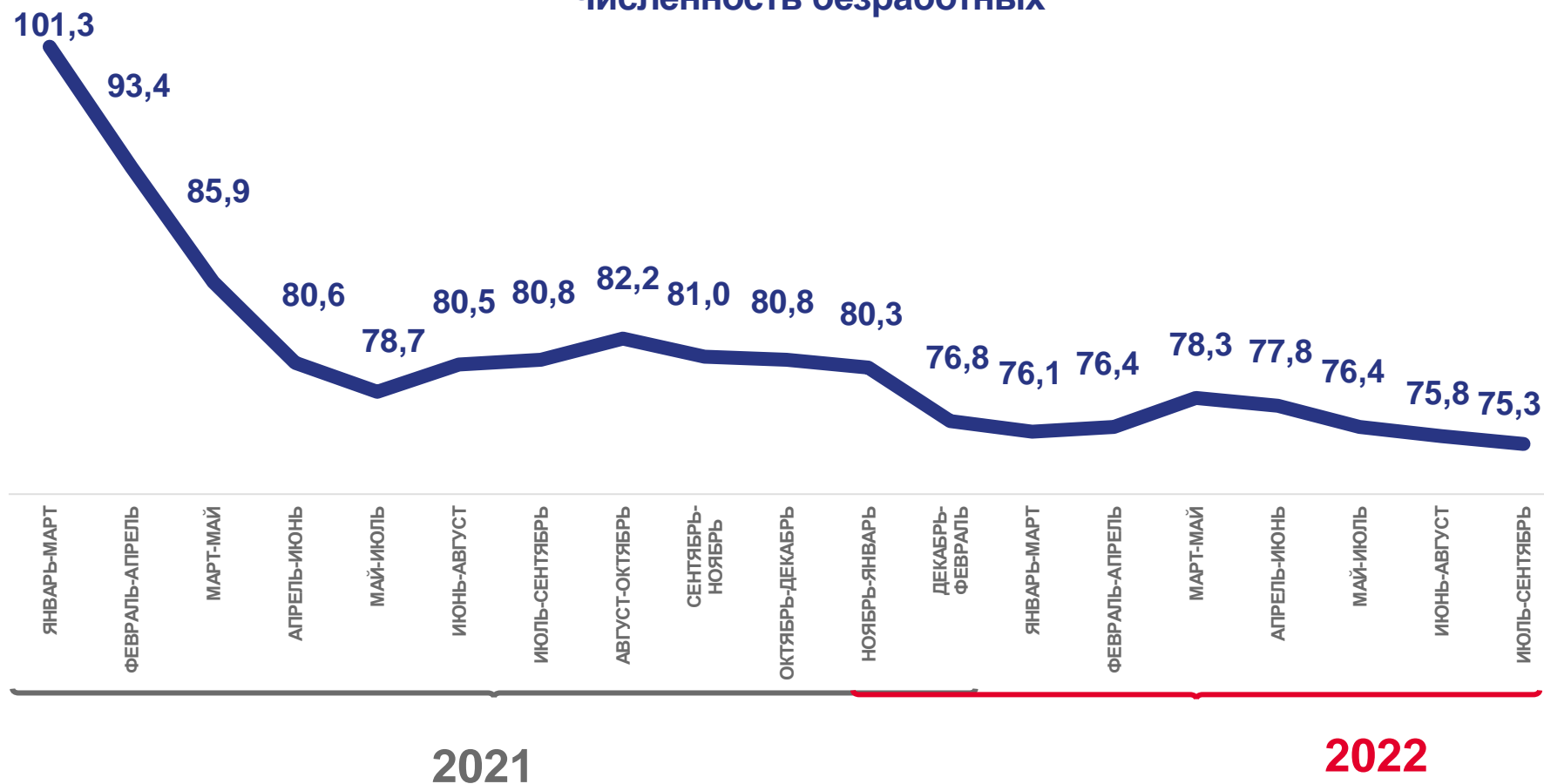
2 135,8 ТЫС.ЧЕЛ.

ЧИСЛЕННОСТЬ
ЗАНЯТЫХ

2 060,6 ТЫС.ЧЕЛ.

ЧИСЛЕННОСТЬ
БЕЗРАБОТНЫХ

75,3 ТЫС.ЧЕЛ.

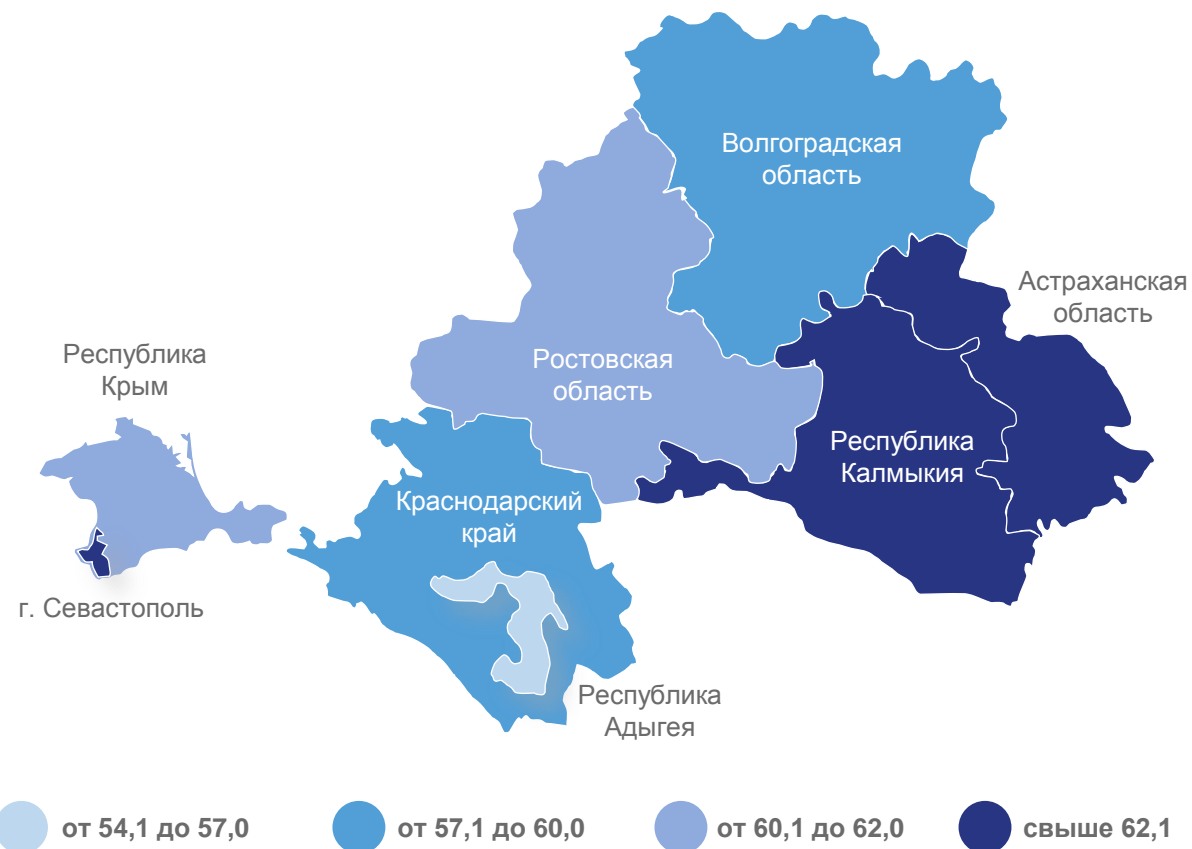


* По данным выборочного обследования рабочей силы в возрасте 15 лет и старше.

УРОВЕНЬ УЧАСТИЯ НАСЕЛЕНИЯ В СОСТАВЕ РАБОЧЕЙ СИЛЫ*

ИЮЛЬ - СЕНТЯБРЬ 2022 ГОДА, %

РЕГИОНЫ ЮЖНОГО ФЕДЕРАЛЬНОГО ОКРУГА

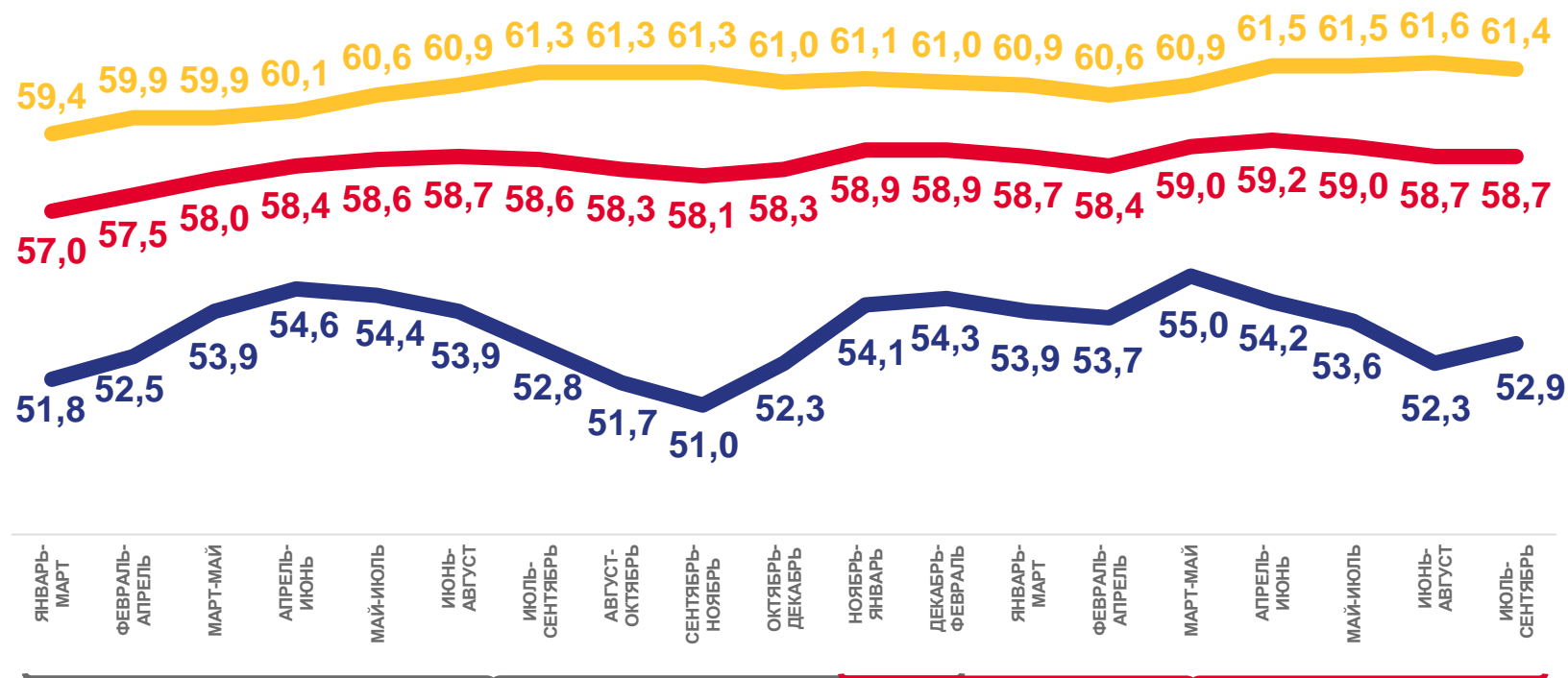
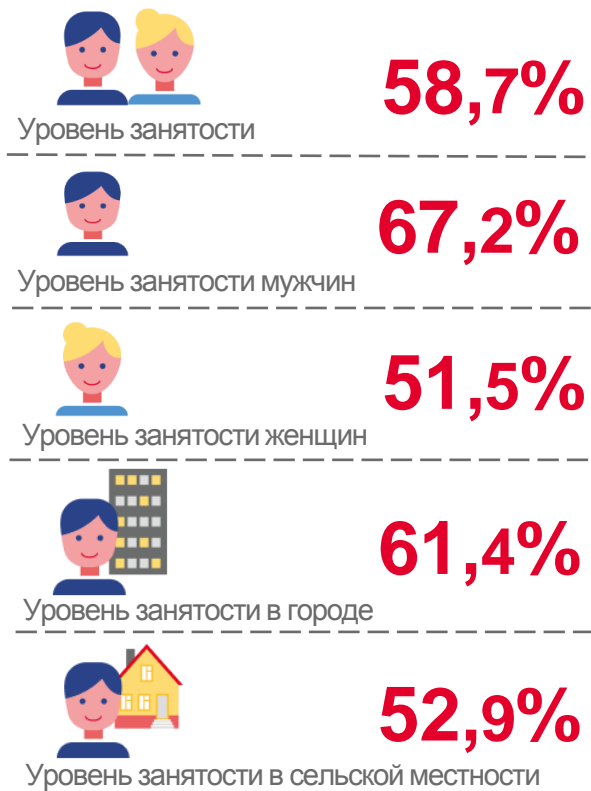


* По данным выборочного обследования рабочей силы в возрасте 15 лет и старше.

Уровень участия в составе рабочей силы – отношение численности рабочей силы (занятых и безработных) определенной возрастной группы к общей численности населения соответствующей возрастной группы, рассчитанное в процентах.

УРОВЕНЬ ЗАНЯТОСТИ НАСЕЛЕНИЯ*

ИЮЛЬ – СЕНТЯБРЬ 2022 ГОДА, %



2021

2022

Уровень занятости

Уровень занятости в городе

Уровень занятости в сельской местности

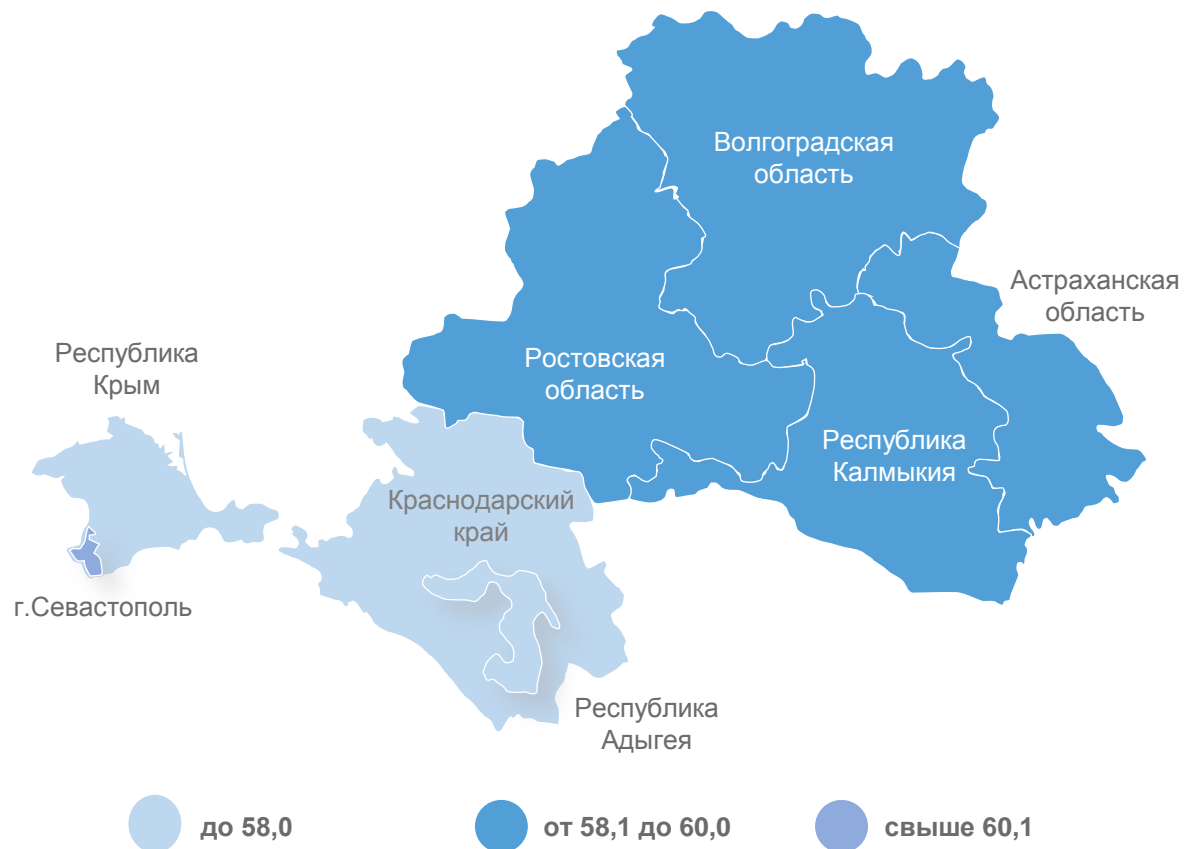
* По данным выборочного обследования рабочей силы в возрасте 15 лет и старше.



УРОВЕНЬ ЗАНЯТОСТИ НАСЕЛЕНИЯ*

ИЮЛЬ - СЕНТЯБРЬ 2022 ГОДА, %

РЕГИОНЫ ЮЖНОГО ФЕДЕРАЛЬНОГО ОКРУГА



* По данным выборочного обследования рабочей силы в возрасте 15 лет и старше.

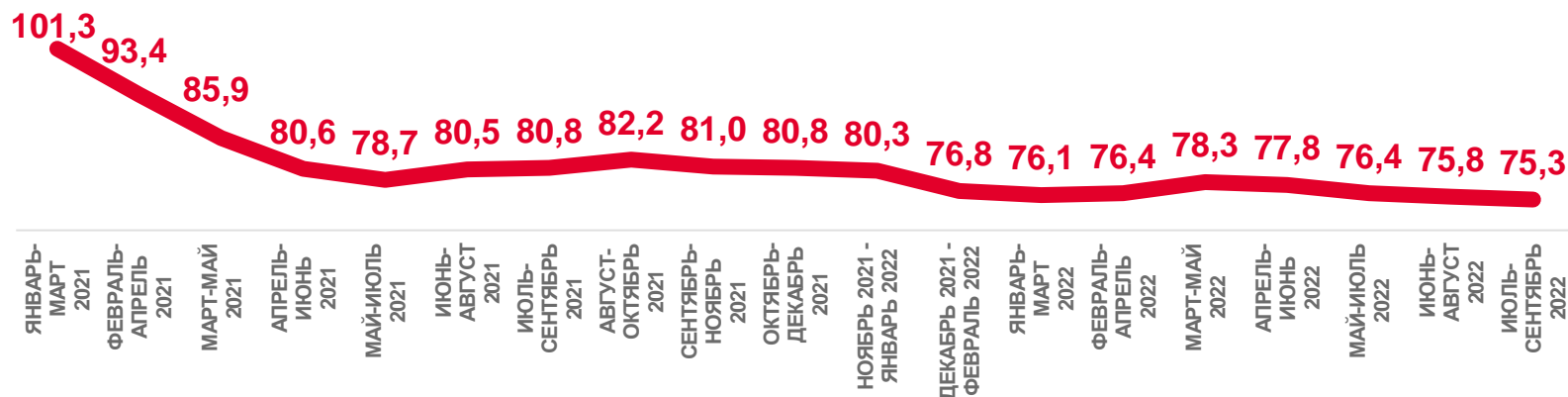
ЧИСЛЕННОСТЬ БЕЗРАБОТНЫХ

ТЫСЯЧ ЧЕЛОВЕК

ОБЩАЯ ЧИСЛЕННОСТЬ
БЕЗРАБОТНЫХ*

ИЮЛЬ - СЕНТЯБРЬ 2022 г.

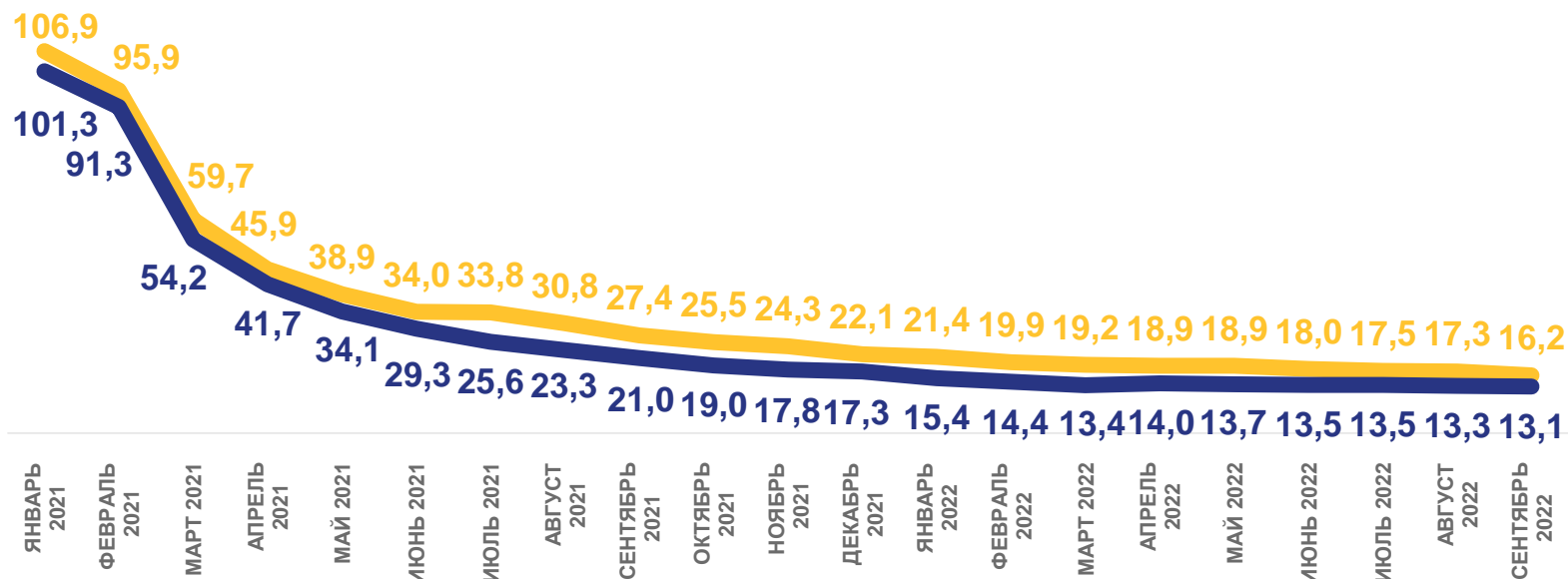
75,3 тыс.чел.



ЧИСЛЕННОСТЬ НЕ ЗАНЯТЫХ ТРУДОВОЙ
ДЕЯТЕЛЬНОСТЬЮ ГРАЖДАН,
СОСТОЯЩИХ НА УЧЕТЕ В ОРГАНАХ
СЛУЖБЫ ЗАНЯТОСТИ НАСЕЛЕНИЯ**

СЕНТЯБРЬ 2022 г.

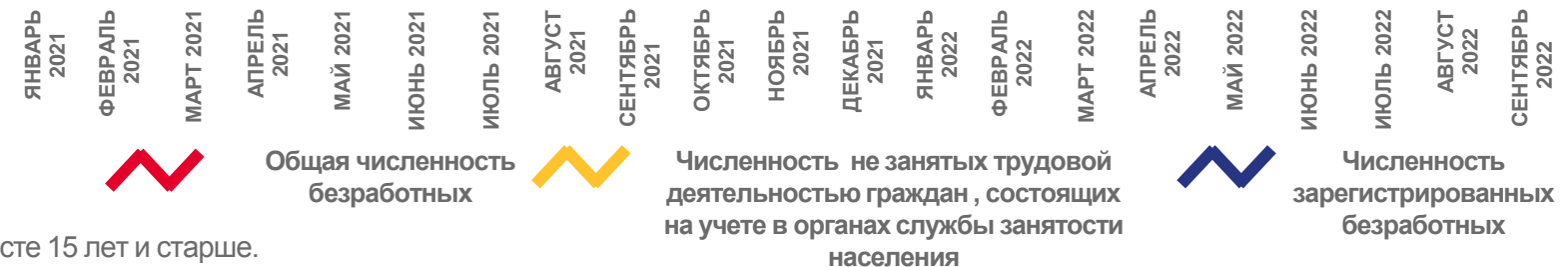
16,2 тыс.чел.



ЧИСЛЕННОСТЬ ЗАРЕГИСТРИРОВАННЫХ
БЕЗРАБОТНЫХ**

СЕНТЯБРЬ 2022 г.

13,1 тыс.чел.



* По данным выборочного обследования рабочей силы в возрасте 15 лет и старше.

** По данным Управления государственной службы занятости населения Ростовской области.



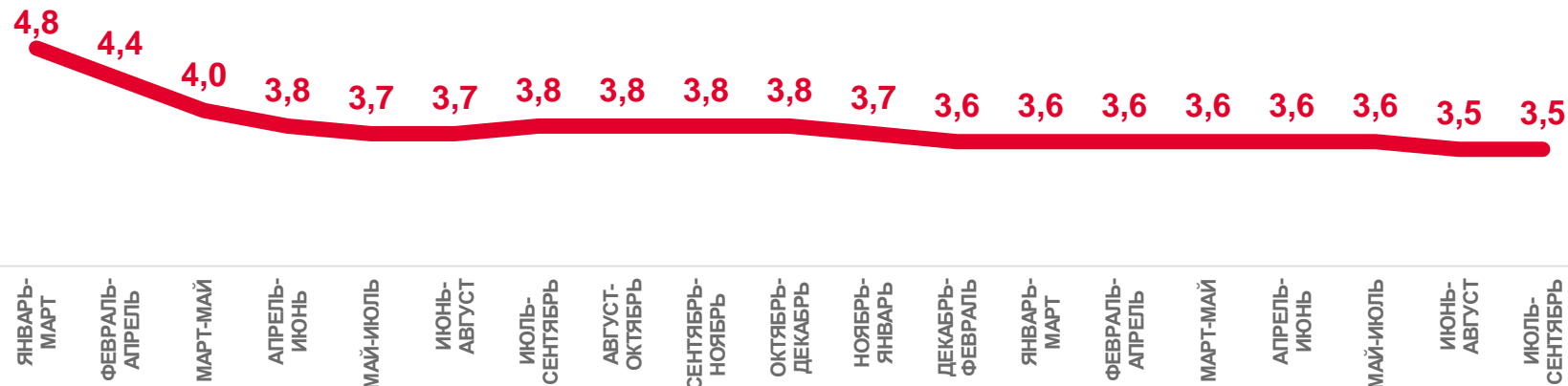
УРОВЕНЬ БЕЗРАБОТИЦЫ НАСЕЛЕНИЯ

ПРОЦЕНТЫ

УРОВЕНЬ
ОБЩЕЙ БЕЗРАБОТИЦЫ*

ИЮЛЬ - СЕНТЯБРЬ 2022 г.

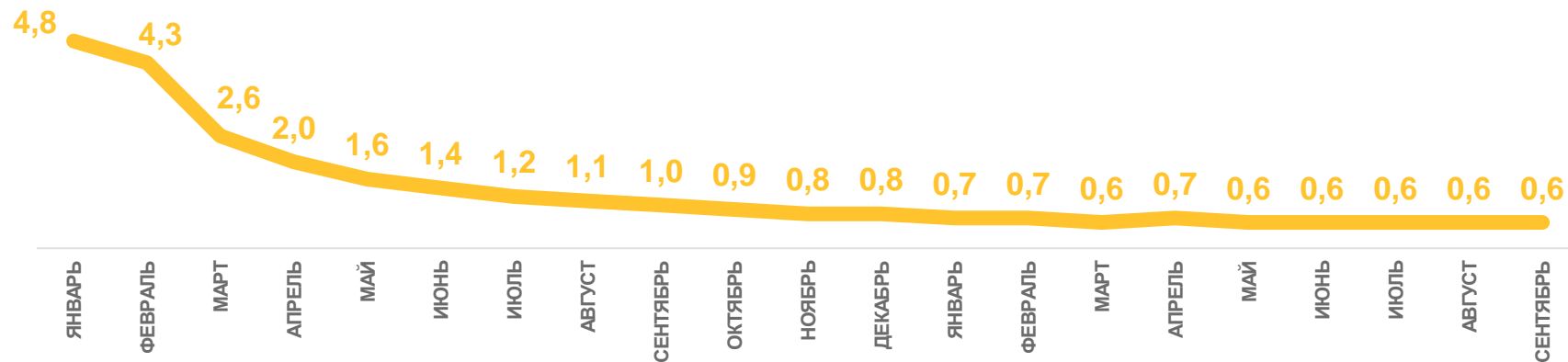
3,5%



УРОВЕНЬ
ЗАРЕГИСТРИРОВАННОЙ
БЕЗРАБОТИЦЫ**

СЕНТЯБРЬ 2022 г.

0,6%



2021

2022



Уровень общей безработицы



Уровень зарегистрированной безработицы

* По данным выборочного обследования рабочей силы в возрасте 15 лет и старше.

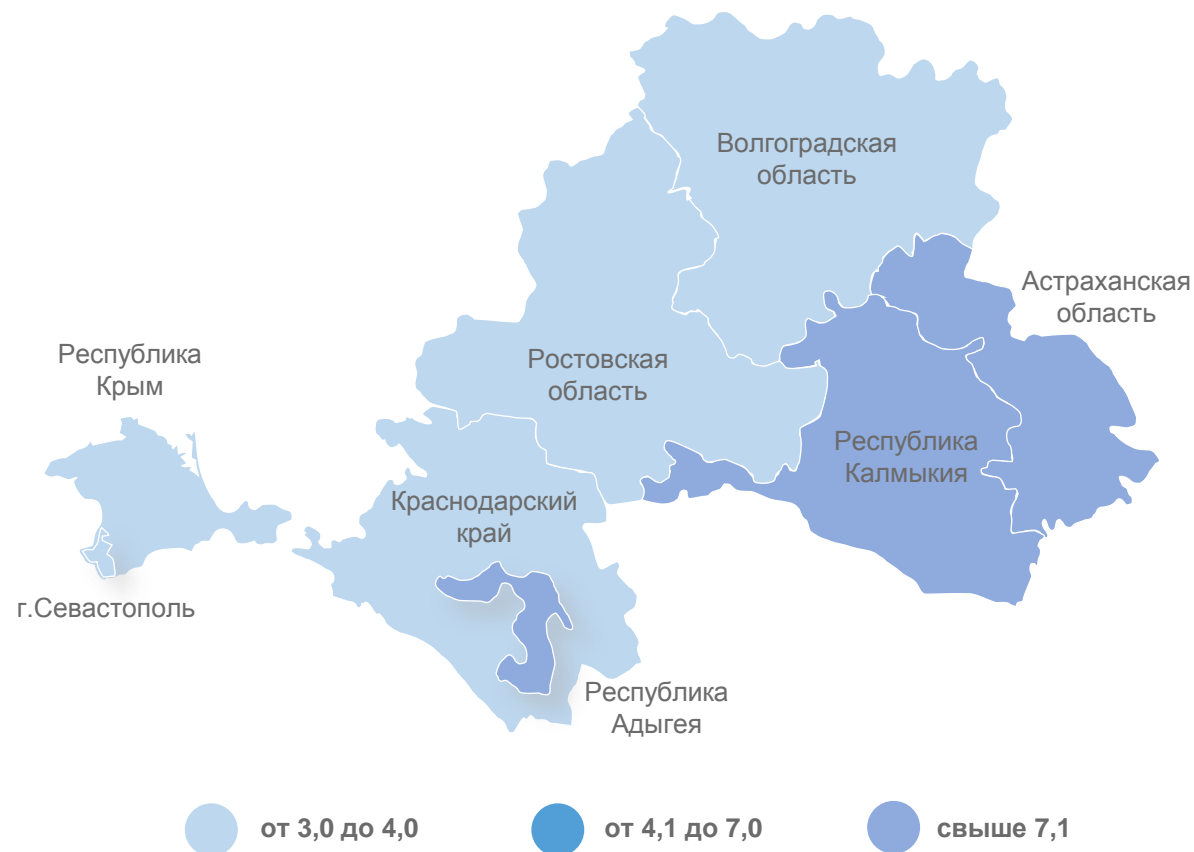
** По данным Управления государственной службы занятости населения Ростовской области.



УРОВЕНЬ ОБЩЕЙ БЕЗРАБОТИЦЫ НАСЕЛЕНИЯ*

ИЮЛЬ - СЕНТЯБРЬ 2022 ГОДА, %

РЕГИОНЫ ЮЖНОГО ФЕДЕРАЛЬНОГО ОКРУГА



* По данным выборочного обследования рабочей силы в возрасте 15 лет и старше.

УРОВЕНЬ ЗАРЕГИСТРИРОВАННОЙ БЕЗРАБОТИЦЫ НАСЕЛЕНИЯ*

СЕНТЯБРЬ 2022 ГОДА

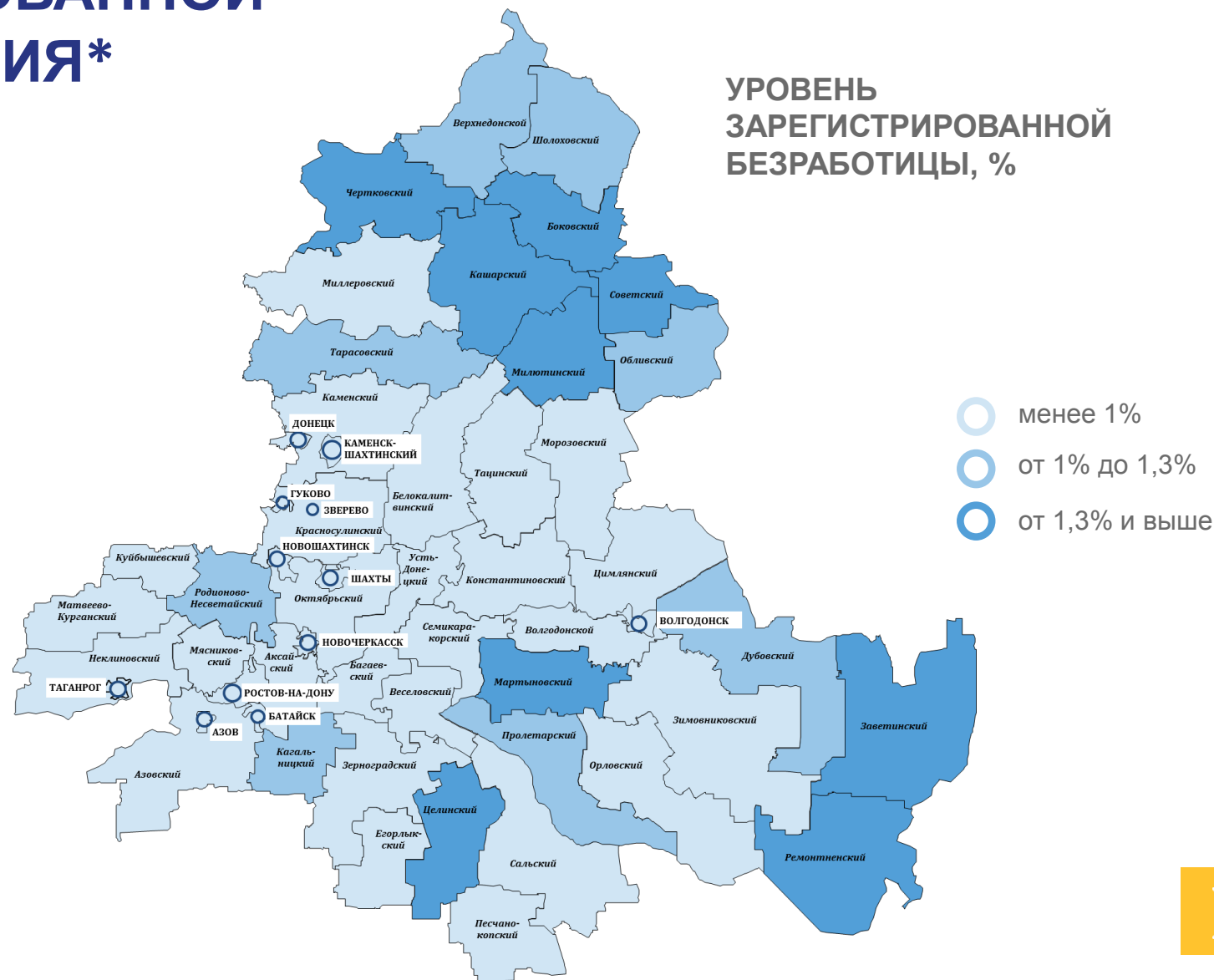
УРОВЕНЬ ЗАРЕГИСТРИРОВАННОЙ БЕЗРАБОТИЦЫ

0,6%

28 ▶

ЧИСЛО НЕРАБОТАЮЩИХ, ЗАРЕГИСТРИРОВАННЫХ В СЛУЖБЕ ЗАНЯТОСТИ, НА 100 ВАКАНСИЙ НА КОНЕЦ ПЕРИОДА

УРОВЕНЬ ЗАРЕГИСТРИРОВАННОЙ БЕЗРАБОТИЦЫ, %



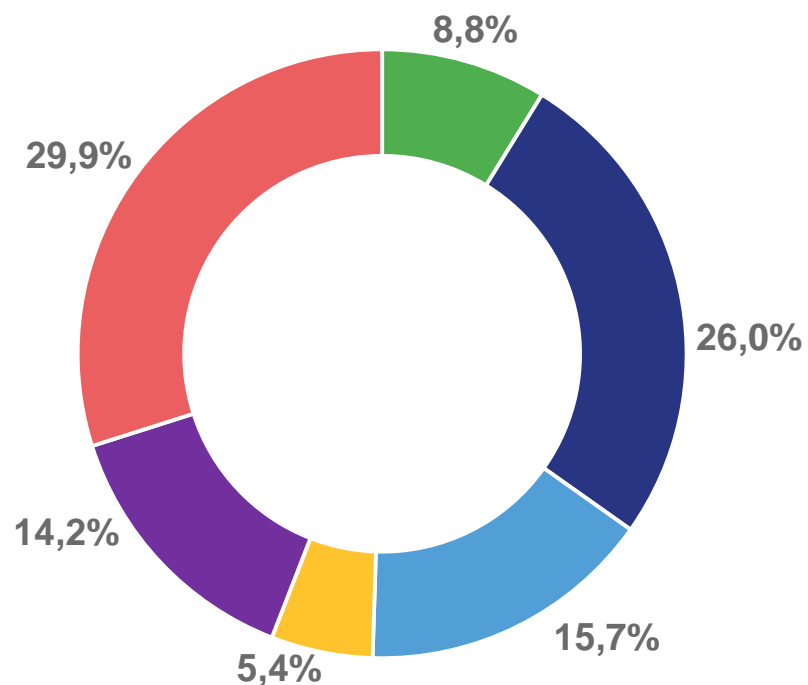
* По данным Управления государственной службы занятости населения Ростовской области.



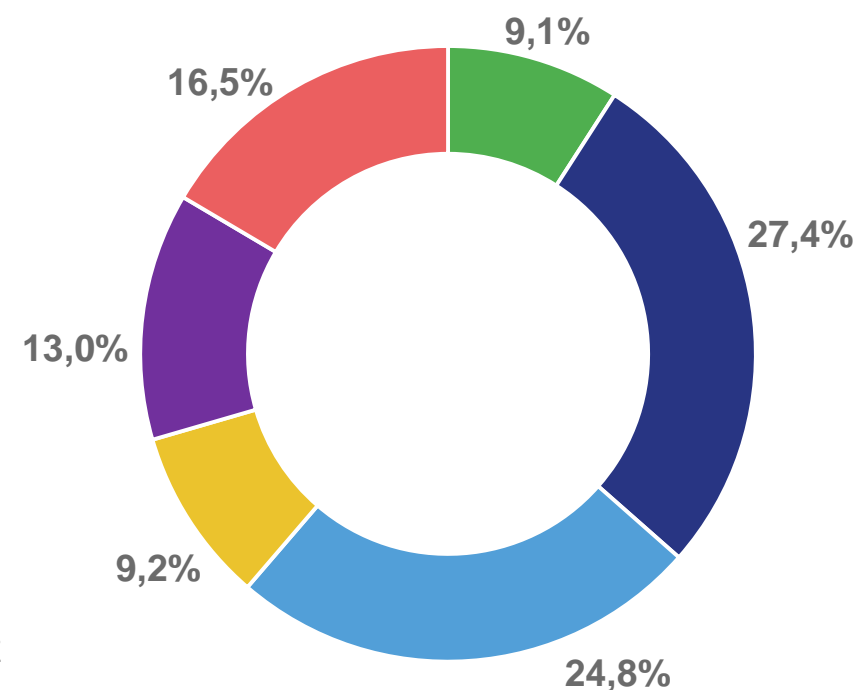
ПРОДОЛЖИТЕЛЬНОСТЬ ПОИСКА РАБОТЫ БЕЗРАБОТНЫМИ*

СТРУКТУРА БЕЗРАБОТНЫХ ПО ПРОДОЛЖИТЕЛЬНОСТИ ПОИСКА РАБОТЫ

ИЮЛЬ - СЕНТЯБРЬ 2021



ИЮЛЬ - СЕНТЯБРЬ 2022




* По данным выборочного обследования рабочей силы в возрасте 15 лет и старше.



ПРОДОЛЖИТЕЛЬНОСТЬ ПОИСКА РАБОТЫ И СРЕДНИЙ ВОЗРАСТ БЕЗРАБОТНЫХ*

ИЮЛЬ - СЕНТЯБРЬ 2022 ГОДА



* По данным выборочного обследования рабочей силы в возрасте 15 лет и старше.

